



Clasificación Económica	Ingreso					Diferencia
	Estimado	Ampliaciones y Reducciones	Modificado	Devengado	Recaudado	
	1	2	(3= 1 + 2)	4	5	
Ingresos	931,993,500.00	73,624,495.01	1,005,617,995.01	1,005,617,995.01	1,005,617,995.01	73,624,495.01
Ingresos Corrientes	931,993,500.00	73,624,495.01	1,005,617,995.01	1,005,617,995.01	1,005,617,995.01	73,624,495.01
Impuestos	0.00	0.00	0.00	0.00	0.00	0.00
Contribuciones a la Seguridad Social	0.00	14,477,802.00	14,477,802.00	14,477,802.00	14,477,802.00	14,477,802.00
Contribuciones de Mejoras	0.00	0.00	0.00	0.00	0.00	0.00
Derechos no incluidos en otros conceptos	0.00	0.00	0.00	0.00	0.00	0.00
Productos corrientes no incluidos en otros conceptos	21,000,000.00	-5,699,997.84	15,300,002.16	15,300,002.16	15,300,002.16	-5,699,997.84
Aprovechamientos corrientes no incluidos en otros conceptos	5,000,000.00	2,011,319.51	7,011,319.51	7,011,319.51	7,011,319.51	2,011,319.51
Rentas de la Propiedad	0.00	0.00	0.00	0.00	0.00	0.00
Empresariales	5,993,500.00	-573,904.76	5,419,595.24	5,419,595.24	5,419,595.24	-573,904.76
Subsidios y Subvenciones Recibidos por las Entidades Empresariales Públicas	0.00	0.00	0.00	0.00	0.00	0.00
Transferencias, Asignaciones y Donativos Corrientes Recibidos	900,000,000.00	49,256,406.79	949,256,406.79	949,256,406.79	949,256,406.79	49,256,406.79
Participaciones y Aportaciones	0.00	0.00	0.00	0.00	0.00	0.00
Financiamientos	0.00	14,152,869.31	14,152,869.31	14,152,869.31	14,152,869.31	14,152,869.31
Ingresos de Capital	0.00	0.00	0.00	0.00	0.00	0.00
Venta (Disposición) de Activos Fijos	0.00	0.00	0.00	0.00	0.00	0.00
Venta de Activos Fijos	0.00	0.00	0.00	0.00	0.00	0.00
Venta de Objetos de Valor	0.00	0.00	0.00	0.00	0.00	0.00
Venta de Activos No Producidos	0.00	0.00	0.00	0.00	0.00	0.00
Disminución de Existencias	0.00	0.00	0.00	0.00	0.00	0.00
Incremento de la depreciación, amortización, estimaciones y provisiones acumuladas	0.00	0.00	0.00	0.00	0.00	0.00
Transferencias, asignaciones y donativos de capital recibidos	0.00	0.00	0.00	0.00	0.00	0.00
Recuperación de inversiones financieras realizadas con fines de política	0.00	0.00	0.00	0.00	0.00	0.00
Total	931,993,500.00	73,624,495.01	1,005,617,995.01	1,005,617,995.01	1,005,617,995.01	73,624,495.01
				Ingresos excedentes		73,624,495.01


Lic. José Manuel Gil Navarro
Oficial Mayor del Poder Judicial del
Estado de Coahuila de Zaragoza


Lic. Silvia Gabriela Sacuedo Muñoz
Directora de Recursos Financieros
de la Oficialía Mayor




Poder Judicial del Estado de Coahuila de Zaragoza

Estado Analítico de Ingresos

Del 01 de enero al 31 de diciembre de 2020

PODER JUDICIAL

Estado Analítico de Ingresos Por Fuente de Financiamiento	Ingreso					Diferencia (6= 5 - 1)
	Estimado	Ampliaciones y Reducciones	Modificado	Devengado	Recaudado	
	1	2	(3= 1 + 2)	4	5	
Ingresos del Poder Ejecutivo Federal o Estatal y de los Municipios	5,000,000.00	16,489,121.51	21,489,121.51	21,489,121.51	21,489,121.51	16,489,121.51
Impuestos	0.00	0.00	0.00	0.00	0.00	0.00
Cuotas y Aportaciones de Seguridad Social	0.00	14,477,802.00	14,477,802.00	14,477,802.00	14,477,802.00	14,477,802.00
Contribuciones de Mejoras	0.00	0.00	0.00	0.00	0.00	0.00
Derechos	0.00	0.00	0.00	0.00	0.00	0.00
Productos	0.00	0.00	0.00	0.00	0.00	0.00
Aprovechamientos	5,000,000.00	2,011,319.51	7,011,319.51	7,011,319.51	7,011,319.51	2,011,319.51
Participaciones, Aportaciones, Convenios, Incentivos Derivados de la Colaboración Fiscal y Fondos Distintos de Aportaciones	0.00	0.00	0.00	0.00	0.00	0.00
Transferencias, Asignaciones, Subsidios y Subvenciones, y Pensiones y Jubilaciones	0.00	0.00	0.00	0.00	0.00	0.00
Ingresos de los Entes Públicos de los Poderes Legislativo y Judicial, de los Órganos Autónomos y del Sector Paraestatal o Paramunicipal, así como de las Empresas Productivas del Estado	926,993,500.00	42,982,504.19	969,976,004.19	969,976,004.19	969,976,004.19	42,982,504.19
Cuotas y Aportaciones de Seguridad Social	0.00	0.00	0.00	0.00	0.00	0.00
Productos	21,000,000.00	-5,699,997.84	15,300,002.16	15,300,002.16	15,300,002.16	-5,699,997.84
Ingresos por Venta de Bienes, Prestación de Servicios y Otros Ingresos	5,993,500.00	-573,904.76	5,419,595.24	5,419,595.24	5,419,595.24	-573,904.76
Transferencias, Asignaciones, Subsidios y Subvenciones, y Pensiones y Jubilaciones	900,000,000.00	49,256,406.79	949,256,406.79	949,256,406.79	949,256,406.79	49,256,406.79
Ingresos Derivados de Financiamientos	0.00	14,152,869.31	14,152,869.31	14,152,869.31	14,152,869.31	14,152,869.31
Ingresos Derivados de Financiamientos	0.00	14,152,869.31	14,152,869.31	14,152,869.31	14,152,869.31	14,152,869.31
Total	931,993,500.00	73,624,495.01	1,005,617,995.01	1,005,617,995.01	1,005,617,995.01	79,898,397.61
				Ingresos excedentes		


Lic. José Manuel Gil Navarro
Oficial Mayor del Poder Judicial del
Estado de Coahuila de Zaragoza


Lic. Silvia Gabriela Sacedo Muñoz
Directora de Recursos Financieros
de la Oficialía Mayor



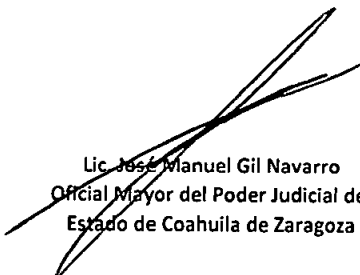
Poder Judicial del Estado de Coahuila de Zaragoza

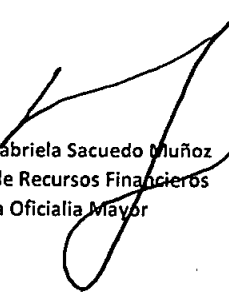
Estado Analítico de Ingresos

Del 01 de enero al 31 de diciembre de 2020

PODER JUDICIAL

Rubro de Ingresos	Ingreso					Diferencia (6= 5 - 1)
	Estimado	Ampliaciones y Reducciones	Modificado	Devengado	Recaudado	
	1	2	(3= 1 + 2)	4	5	
Impuestos	0.00	0.00	0.00	0.00	0.00	0.00
Cuotas y Aportaciones de Seguridad Social	0.00	14,477,802.00	14,477,802.00	14,477,802.00	14,477,802.00	14,477,802.00
Contribuciones de Mejoras	0.00	0.00	0.00	0.00	0.00	0.00
Derechos	0.00	0.00	0.00	0.00	0.00	0.00
Productos	21,000,000.00	-5,699,997.84	15,300,002.16	15,300,002.16	15,300,002.16	-5,699,997.84
Aprovechamientos	5,000,000.00	2,011,319.51	7,011,319.51	7,011,319.51	7,011,319.51	2,011,319.51
Ingresos por Venta de Bienes, Prestación de Servicios y Otros Ingresos	5,993,500.00	-573,904.76	5,419,595.24	5,419,595.24	5,419,595.24	-573,904.76
Participaciones, Aportaciones, Convenios, Incentivos Derivados de la Colaboración Fiscal y Fondos Distintos de Aportaciones	0.00	0.00	0.00	0.00	0.00	0.00
Transferencias, Asignaciones, Subsidios y Subvenciones, y Pensiones y Jubilaciones	900,000,000.00	49,256,406.79	949,256,406.79	949,256,406.79	949,256,406.79	49,256,406.79
Ingresos Derivados de Financiamientos	0.00	14,152,869.31	14,152,869.31	14,152,869.31	14,152,869.31	14,152,869.31
Total	931,993,500.00	73,624,495.01	1,005,617,995.01	1,005,617,995.01	1,005,617,995.01	79,898,397.61
				Ingresos excedentes		


 Lic. José Manuel Gil Navarro
 Oficial Mayor del Poder Judicial del
 Estado de Coahuila de Zaragoza


 Lic. Silvia Gabriela Sacuedo Muñoz
 Directora de Recursos Financieros
 de la Oficialia Mayor